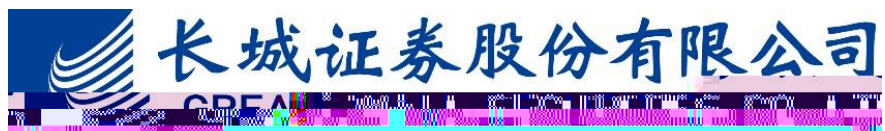


A



2026

10-19



A

.....	1
.....	2
.....	3
.....	3
.....	3
.....	4
.....	8
.....	9
.....	11
.....	12
.....	12
.....	12
.....	13
.....	13
18 16
.....	16
.....	20
.....	22



A

2011

	002819	603086	688628	
IPO		002138	300134	300094
	002717			000070
	300265			

2012

		688628	IPO	832766	873121	
		14	125350.SH	16	135590.SH	16
01	135673.SH	17	1780320.IB			

A

2015
IPO 603086 IPO 300134 2015
2015
300391 2016 002138 2017
000070 300265
2018

	Letong Chemical Co.,Ltd.
	002319
	20,000
	www.letongink.com
	lt@letongink.com
	914404006328040237
	2009 12 11

1

2023 3 31

200,000,000

	-	-
1	-	-
2	-	-
3	-	-
	-	-
	-	-
	-	-
4	-	-
5	-	-
	200,000,000	100.00%
	200,000,000	100.00%

2

2023 3 31

200,000,000

				%
1			51,999,959.00	26.00
2			5,612,200	2.81
3			4,609,714	2.30
4			4,118,800	2.06
5			3,747,900	1.87
6			3,220,800	1.61
7			2,761,200	1.38
8			2,516,500	1.26

				%
9			2,450,100	1.23
10			2,244,148	1.12

2023 3 31 A

A	15,176.58		
2009 6 30			
	2009 12		31,608.19
			4,724.00
2009			1,000.00
2010			1,000.00
2011			500.00
2012			1,000.00
2013			600.00
2014			200.00
2015			100.00
2017			324.00
	2023 3 31		7,519.11
2023 3 31			7,519.11

1

1

	2023 3 31	2022 12 31	2021 12 31	2020 12 31
	63,714.52	63,409.36	65,589.35	62,652.45
	56,195.42	56,046.87	54,979.00	48,447.35
	7,519.11	7,362.49	10,610.35	14,205.11
	7,519.11	7,362.49	10,610.35	14,205.11

2

	2023 1-3	2022	2021	2020
	8,191.61	40,345.97	38,774.14	31,456.37
	40.69	-2,860.85	-3,175.13	1,378.90
	25.13	-2,945.30	-3,178.52	1,232.39
	25.69	-3,142.92	-3,714.70	730.98
	25.69	-3,142.92	-3,714.70	730.98
	36.04	-3,153.92	-3,944.65	-3,054.82

3

	2023 1-3	2022	2021	2020
	1,160.22	1,829.92	1,600.56	2,759.78
	-12.80	-985.16	-633.84	2,979.03
	-270.23	-1,478.28	-2,448.70	-3,935.21
	877.19	-633.52	-1,482.51	1,803.60

2

	2023 1-3 /2023 3 31	2022 /2022 12 31	2021 /2021 12 31	2020 /2020 12 31
	0.51	0.50	0.51	0.48
	0.44	0.42	0.41	0.38
	88.20%	88.39%	83.82%	77.33%
	60.97%	59.90%	56.06%	56.38%

	2023 1-3 /2023 3 31	2022 /2022 12 31	2021 /2021 12 31	2020 /2020 12 31
/	1.83	2.24	2.52	1.99
/	4.96	5.61	5.60	4.83
	0.31%	-7.79%	-9.58%	2.32%
	1,151.45	1,151.87	770.01	6,498.58
	3.04	0.71	0.48	2.80
/	0.38	0.37	0.53	0.71
/	0.06	0.09	0.08	0.14
/	0.04	-0.03	-0.07	0.09

1
2
3
4
5
6
7
8
9
10

2023 1-3
2023 1-3
= + + + + +

2023 3 31

2023 3 31

2023 3 31

2023 3 31

2023 3 31

)

2023

6 15

2023 6 16

7

7

3-1-9





2023 3 7

2023 5 4
2023

2023 3 23 2023



1

2

1

3

1

2

3

4

5

6

14,000

A

35



$$20 = \frac{13.46}{20} \times \frac{80\%}{A} \times \frac{20}{20}$$

18

2023 3

μ

1

2

3

4

5

6

7

			1,718.15	709.13	
391.76	24.88		5.46%	1.83%	0.97%
0.30%					

AI

1

			10,971.69	13,665.29	
16,043.56	13,438.10		17.51%	20.83%	25.30%
21.09%					

1

2

2020	2021	2022	2023	3	31
------	------	------	------	---	----

	20,735.02	19,719.91	19,526.91	21,667.26
		77.33%	83.82%	88.39%
			88.20%	
	19,500	1	4.95%	5%
2023	3	7		
<		>		
		2022	12	31
		12,726.21		
	3,855.34	2023	12	31
	3.85%			
				51,999,959
		26.00%	51,990,000	
	99.98%			
25.99%				



90%

2021-2026

420 450

17%

2012

61.5

2021

85

1

3-1-20



[2018]22

1

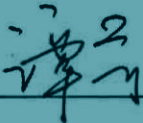
2

3



(本页无正文,为《长城证券股份有限公司关于珠海高乐通化工股份有限公司
向特定对象发行A股股票之发行保荐书》之签章页)

项目协办人:


谭奇

保荐代表人:



张涛


杨虎


保荐业务部门负责人:


江向东


内核负责人:


张丽丽

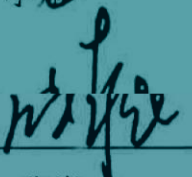
保荐业务负责人:


徐浙鸿

保荐机构总经理:


李翔

法定代表人(董事长):


张巍



珠海市乐通化工股份有限公司

向特定对象发行股票项目

保荐代表人专项授权书

深圳证券交易所：

根据《证券发行上市保荐业务管理办法》及有关文件规定，本保荐机构同意授权张涛、杨虎担任关于珠海市乐通化工股份有限公司向特定对象发行股票项目的保荐代表人，负责该公司本次发行上市的尽职推荐和持续督导等保荐工作。

特此授权。



法定代表人：_____

张巍



长城证券股份有限公司

2023年6月21日